

ПАМЯТКА ЕСЛИ ВАС ЗАХВАТИЛИ В ЗАЛОЖНИКИ ОСНОВНЫЕ ПРАВИЛА ПОВЕДЕНИЯ



- Успокойтесь, оцените обстановку, не паникуйте, разговаривайте спокойным голосом;
- Подготовьтесь физически и морально к возможному суровому испытанию;
- Не выказывайте ненависть и пренебрежение к похитителям;
- Выполняйте все указания бандитов (особенно в первые часы);
- Не привлекайте внимания террористов своим поведением, не оказывайте активного сопротивления. Это может усугубить Ваше положение;
- Не пытайтесь бежать, если нет полной уверенности в успехе побега;
- Спокойно заявите о своем плохом самочувствии;
- Запомните как можно больше информации о террористах (количество, вооружение, как выглядят, особенности внешности, телосложения, акцента, тематика разговора, темперамент, манера поведения);
- Постарайтесь определить место своего нахождения (заточения);
- Сохраняйте умственную и физическую активность. Помните, правоохранные органы делают все, чтобы Вас вызволить;
- Не пренебрегайте пищей. Это поможет сохранить силы и здоровье;
- Расположитесь подальше от окон, дверей и от самих террористов. Это необходимо для обеспечения Вашей безопасности в случае штурма помещения, стрельбы снайперов на поражение преступников;
- При штурме здания ложитесь на пол лицом вниз, сложив руки па затылке;
- Если вместе с Вами в числе заложников есть дети, больные и пожилые люди, постарайтесь подбадривать их и помогать им достойно выдержать испытание;
- После освобождения не делайте скоропалительных заявлений.




ПАМЯТКА

МЕРЫ ПО ПРЕДУПРЕЖДЕНИЮ ТЕРРОРИСТИЧЕСКИХ АКТОВ

НЕОБХОДИМО:

- 1. Стремиться к тому, чтобы знать людей в доме, подъезде, интересоваться, кто живёт рядом. Если появились новые люди, выяснить, откуда, зачем, к кому?**
Если самому выявить не удаётся, можно предупредить участкового, позвонить в отделение милиции или единую дежурно-диспетчерскую службу по номеру «01», обратиться в домоуправление.
- 2. Быть бдительным!** Обращать внимание на поведение окружающих, наличие бесхозных и не соответствующих обстановке предметов.
ЗВОНИТЬ по телефону «01», а также по контактными телефонам вашего отделения милиции, ЖЭС, домоуправления и т.п.
- 3. Навести порядок в собственном доме!** Укрепить и опечатать входы в подвалы и на чердаки. Установить решётки, замки и металлические двери с домофоном. Регулярно проверять их сохранность и исправность.
- 4. Организовать соседей на дежурство** вблизи дома и оказание помощи правоохранительным органам в охране общественного порядка.
- 5. Создать добровольные дружины из жильцов** для обхода жилого массива и проверки сохранности замков и печатей.
- 6. В своём дворе обращать внимание** на появление припаркованных автомобилей и посторонних людей.
- 7. Интересоваться разгрузкой мешков, ящиков, коробок, переносимых в подвалы и в здания.**
- 8. Не открывать двери** незнакомым лицам.
- 9. Никогда не принимать на хранение** или для передачи другому лицу предметы, даже самые безопасные.
- 10. Не приближаться, а тем более — не прикасаться к подозрительному предмету:** это может стоить вам жизни.
- 11. Рассказать своим детям об опасности взрывных устройств.**
- 12. Научить своих детей мерам безопасности:** не разговаривать на улице и не открывать дверь незнакомым, не подбирать бесхозные игрушки, не прикасаться к находкам и т.п.



**ПАМЯТКА
ОБЯЗАННОСТИ
ДОЛЖНОСТНЫХ ЛИЦ ПРИ
ВОЗНИКНОВЕНИИ УГРОЗЫ
ТЕРРОРИСТИЧЕСКОГО
АКТА**



***ПРИ ВОЗНИКНОВЕНИИ УГРОЗЫ ТЕРРОРИСТИЧЕСКОГО
АКТА НЕОБХОДИМО:***

- Срочно проверить готовность средств оповещения;
- Проинформировать население о возможном возникновении ЧС;
- Уточнить план эвакуации рабочих и служащих (жильцов дома) на случай ЧС;
- Проверить места парковки автомобилей (нет ли чужих, подозрительных, бесхозных);
- Удалить контейнеры для мусора от зданий и сооружений;
- Организовать дополнительную охрану предприятия, организации, дежурство жителей.

***ПРИ СОВЕРШЕНИИ ТЕРРОРИСТИЧЕСКОГО АКТА
НЕОБХОДИМО:***

- Проинформировать дежурные службы территориальных органов МВД, ФСБ, МЧС;
- Принять меры по спасению пострадавших, оказанию первой медицинской помощи;
- Не допускать посторонних к месту ЧС;
- Организовать встречу работников милиции, ФСБ, пожарной охраны, скорой помощи, спасателей МЧС

Главное управление МЧС России по Ярославской области 8(4852)79-08-84




ПАМЯТКА ДЕЙСТВИЯ ПРИ ОБНАРУЖЕНИИ ПРЕДМЕТА, ПОХОЖЕГО НА ВЗРЫВНОЕ УСТРОЙСТВО



1. Возможные места установки взрывных устройств:

- подземные переходы (тоннели);
- вокзалы;
- рынки;
- стадионы;
- дискотеки;
- транспортные средства;
- магазины;
- объекты жизнеобеспечения (электростанции, газоперекачивающие и распределительные станции и т.п.);
- учебные заведения;
- больницы, поликлиники;
- детские учреждения;
- подвалы и лестничные клетки жилых зданий;
- контейнеры для мусора, урны;
- опоры мостов.



2. Признаки, позволяющие обнаружить наличие взрывоопасных предметов:

- бесхозные вещи: сумки, свёртки, портфели, чемоданы, ящики, мешки, коробки;
- припаркованные вблизи зданий автомашины, неизвестные жильцам (бесхозные);
- присутствие проводов, небольшой антенны, изолянты;
- шум из обнаруженного предмета (щелчки, тиканье часов);
- наличие на найденном предмете источников питания (батарейки);
- растяжки из проволоки, шпагата, верёвки;
- необычное размещение обнаруженного предмета;
- специфический, не свойственный окружающей местности, запах.

3. Действия при обнаружении подозрительных предметов:

1. **НЕМЕДЛЕННО СООБЩИТЬ** о бесхозном подозрительном предмете в Единую дежурно-диспетчерскую службу (ЕДДС) по телефону «01». При сообщении назвать своё имя и адрес места жительства.

2. **НЕ ПОДХОДИТЬ** к обнаруженному предмету, **НЕ ТРОГАТЬ** его руками и **НЕ ПОДПУСКАТЬ** к нему других.

3. **ИСКЛЮЧИТЬ** использование средств радиосвязи, мобильных телефонов, других радиосредств, способных вызвать срабатывание радиовзрывателя.

4. **ДОЖДАТЬСЯ** прибытия специалистов и указать место расположения бесхозного подозрительного предмета.

ПАМЯТКА ПЕРСОНАЛУ ОБЪЕКТА ПО ПРЕДОТВРАЩЕНИЮ ТЕРРОРИСТИЧЕСКИХ АКТОВ



Предупредительные меры должностных лиц объекта экономики при угрозе террористического акта:

- Ужесточить режим пропуска на территорию организации (в том числе путём аудио- и видеонаблюдения и сигнализации);
- Ежедневно осуществлять обход и осмотр территории и помещений с целью обнаружения подозрительных предметов;
- Тщательно проверять поступающее имущество, товары, оборудование по количеству предметов, состоянию упаковки и т.д.
- Проводить тщательный подбор сотрудников, особенно в подразделение охраны и безопасности, обслуживающего персонала (дежурных, ремонтников, уборщиков и др.);
- Разработать план эвакуации посетителей, персонала и пострадавших;
- Подготовить средства оповещения посетителей;
- Определить (уточнить) задачи и место охраны, ВОХРа или службы безопасности объекта при эвакуации;
- Обеспечить служащих местной охраны, портативной радиоаппаратурой для вызова резерва и правоохранительных органов;
- Организовать подготовку сотрудников организации совместно с правоохранительными органами путём практических занятий по действиям в условиях проявления терроризма;
- Организовать места парковки автомобилей не ближе 100м от мест скопления людей;
- Подготовить необходимое количество планов осмотра объекта (указать пожароопасные места, порядок и сроки контрольных проверок мест временного складирования);
- Освободить от лишних предметов служебные помещения, лестничные клетки, помещения, где расположены технические установки;

ПАМЯТКА

Действия населения в случае химической аварии.



Оповещение населения об угрозе поражения аварийно химически опасными веществами (АХОВ) в случае возникновения химической аварии возлагается на дежурных диспетчеров химически опасных объектов и органы управления ГОЧС. Проводится оно незамедлительно после установления факта аварии и предварительного прогноза о направлении распространения облака

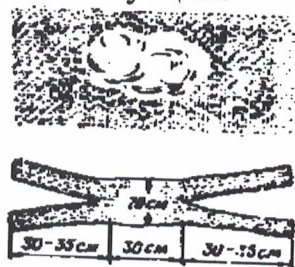
заражённого воздуха.

Если сигнал застал на улице, то не следует поддаваться панике.

- Необходимо сориентироваться, где находится источник возникновения опасности.
- После этого начать ускоренное движение в сторону, перпендикулярную направлению ветра, закрыв органы дыхания подручными средствами.
- При невозможности быстро покинуть зону заражения, необходимо укрыться в жилом или общественном здании. В случае аварии с хлором подняться на самый верхний этаж.

Если сигнал застал дома, то не нужно спешить покидать его.

- Сначала включите местный канал телевидения и радиотрансляционную точку, чтобы услышать подробную информацию о возникшей чрезвычайной ситуации.
- Закройте окна и подготовьте средства индивидуальной защиты. При их отсутствии надо быстро изготовить ватно-марлевые повязки, в крайнем случае, взять полотенце, кусок ткани, смочить их 2%-м раствором питьевой соды (для защиты от хлора) или 5%-м раствором лимонной кислоты (для защиты от аммиака).
- Примите меры по герметизации жилых помещений от проникновения в них АХОВ. Для этого заклейте или заделайте подручными средствами щели в оконных рамах, дверях, навесьте на дверные коробки плотную ткань (одеяло), предварительно смочив водой, вентиляционные отверстия заклейте полиэтиленовой плёнкой.
- Прослушав информацию, переданную по радио или телевидению, доведите её до членов семьи и соседей.
- Если не было рекомендаций об эвакуации, то перейдите в комнату, находящуюся с подветренной стороны относительно распространения облака заражённого воздуха. При отсутствии такой возможности лучше всего зайти в ту часть квартиры (дома), которая меньше всего подвергается воздействию сквозняков.
- Ощувив признаки паров ядовитого вещества внутри помещения, необходимо надеть средства индивидуальной защиты.



Все укывшиеся в зданиях должны быть готовы к эвакуации по указанию органов управления ГОЧС.

ПАМЯТКА

ДЕЙСТВИЯ НАСЕЛЕНИЯ ПРИ ОПОВЕЩЕНИИ О РАДИОАКТИВНОМ ЗАРАЖЕНИИ.

Услышав сигнал «Внимание всем!» и прослушав сообщение о возникшей опасности и рекомендации по действиям населения в условиях радиоактивного заражения, немедленно

наденьте противогаз или защитите органы дыхания подручными средствами, детей до полутора лет поместите в камеры защитные детские и идите в защитное сооружение.

Во избежание поражения кожных покровов необходимо использовать плащи с капюшоном, накидки, комбинезоны, резиновую обувь, перчатки.

Если защитное сооружение далеко, оставайтесь дома и слушайте сообщения органа управления ГОЧС, *закройте окна, двери, зашторьте их плотной тканью или одеялом, закройте вентиляционные люки, отдушины, заклейте щели в оконных рамах. Загерметизируйте продукты питания и создайте в ёмкостях запас воды.*

Оповестите соседей о полученной информации.

Соблюдайте правила радиационной безопасности и личной гигиены на загрязнённой территории:

- максимально ограничьте пребывание на открытой территории, при выходе из помещений используйте средства индивидуальной защиты (респиратор, повязку, плащ, резиновые сапоги);
- при нахождении на открытой территории не раздевайтесь, не садитесь на землю, не курите;
- перед входом в помещение обувь вымойте водой или оботрите мокрой тряпкой, верхнюю одежду вытряхните и почистите влажной щёткой;
- строго соблюдайте правила личной гигиены;
- во всех помещениях, предназначенных для пребывания людей, ежедневно проводите влажную уборку, желательно с применением моющих средств;
- принимайте пищу только в закрытых помещениях, тщательно мойте руки с мылом перед едой и полощите рот 0,5% -м раствором питьевой соды;
- воду употребляйте только из проверенных источников, а продукты питания – приобретённые через торговую сеть;
- исключите купание в открытых водоёмах до проверки степени их радиоактивного загрязнения;
- не собирайте в лесу ягоды, грибы и цветы;
- в течение семи дней ежедневно принимайте по одной таблетке йодистого калия (0,125 г.) и давайте детям до двух лет $\frac{1}{4}$ часть таблетки. Таблетки выдаются лечебно-профилактическими учреждениями в первые часы после аварии.

Соблюдение этих рекомендаций поможет избежать заболеваний лучевой болезнью.

Телефоны экстренных служб

Департамент образования мэрии г. Ярославля: 8 (4852) 30-46-73; 8 (4852) 40-51-00.
Лапестерские и дежурные службы:

Медицинская служба скорой помощи: 03, 112;

Главная дежурная служба мэрии: 8 (4852) 40-40-40;

Аварийно-ремонтная служба по Фрунзенскому району: 8 (4852) 47-89-90;
ОАО «Яргазсервис»: 8 (4852) 24-08-26;

ОАО «Яргорэлектросеть»: 8 (48582) 25-56-84;

ОАО «Яргорводоканал»: 8 (4852) 13-44-77, 8 (4852) 73-66-31;

ОАО «Яргортрансэнерго»: 8 (4852) 58-66-71, 8 (4852) 25-38-95.

УФСБ России: 8 (4852) 73-40-62;

ОМВД России во Фрунзенском районе: 8 (4852) 48-80-80, 8 (4852) 46-36-57;

ФТКУ «УВО ВПТ России по Ярославской области»: 8 (4852) 25-25-18;

Оперативный дежурный ГУ МЧС РФ по ЯО: 8 (4852) 72-64-38; 8 (4852) 79-09-79.

Пожарная часть №1: 8 (4852) 79-08-71.